

Este Juego Incluye:



1 tubo de recolección



1 hisopo vaginal



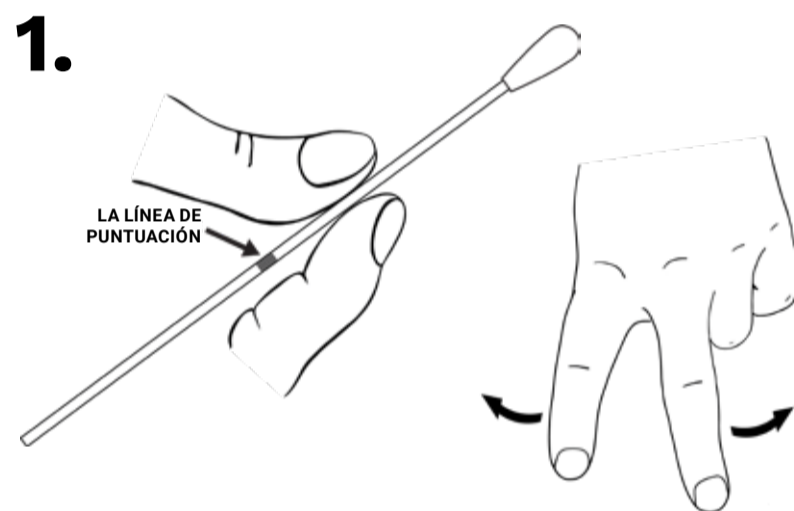
1 bolsa para muestra
(con la almohadilla absorbente)

CONSEJOS PARA LA RECOLECCIÓN DE HISOPO VAGINAL

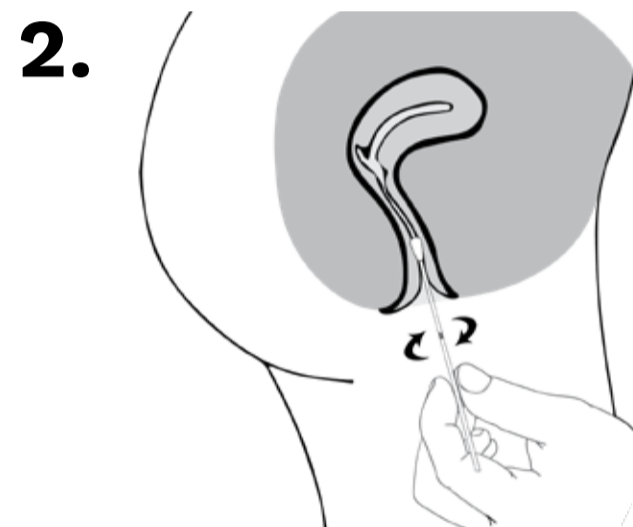
1. Lea todas las instrucciones detenidamente antes de recolectar sus muestras.
2. No beba alcohol el día de la recolección.
3. No colecte muestras de secreción vaginal durante el sangrado menstrual o en las 24 horas después de tener relaciones sexuales.
4. El tubo de recolección pueden contener un conservante líquido.

NO VACÍE EL CONSERVANTE LÍQUIDO DE EL TUBO DE RECOLECCIÓN, SI ESTÁ PRESENTE.

PARA EVITAR LAS MUESTRAS RECHAZADAS, LEA TODAS LAS INSTRUCCIONES ANTES DE COMENZAR LA RECOLECCIÓN



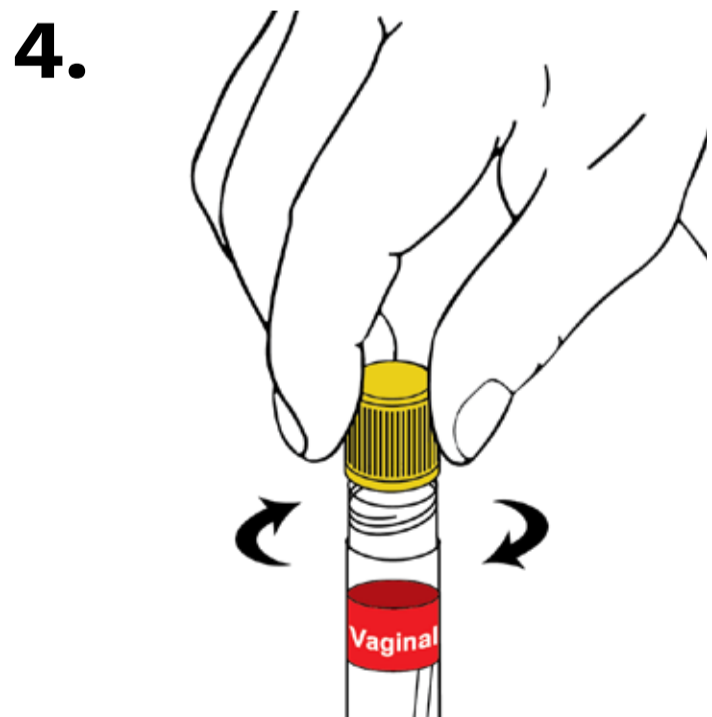
1. Sostenga el hisopo entre la línea de puntuación débil (si está presente) y la parte del hisopo con punta de algodón en una mano y separe los labios (pliegues de piel alrededor de la abertura vaginal).



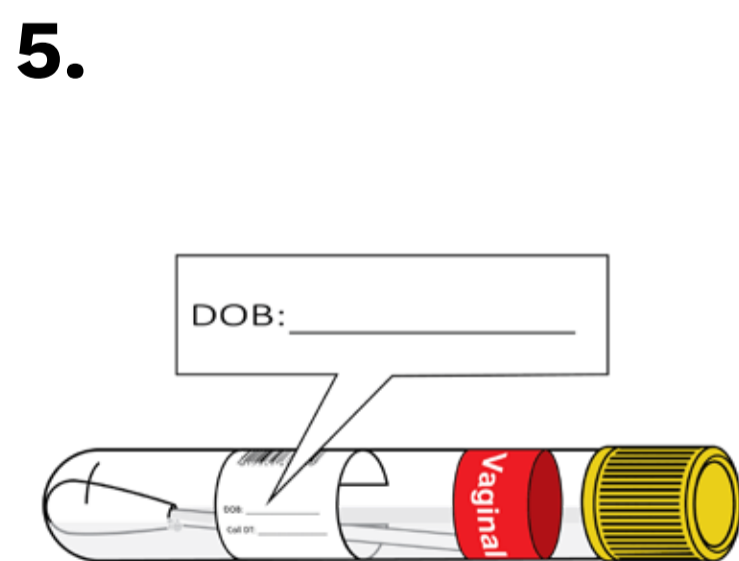
2. Inserte el hisopo 5cm (2 pulgadas) en la abertura vaginal. Gire suavemente el hisopo durante 30 segundos mientras lo frota contra las paredes de la vagina.



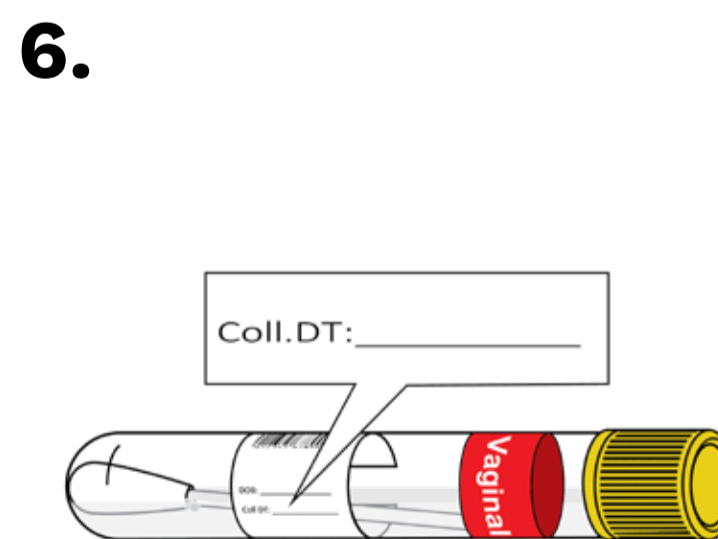
3. Retire con cuidado el hisopo y colóquelo en el tubo de recolección marcado con una **ETIQUETA ROJA "VAGINAL"**. Rompa el hisopo doblando contra el tubo de recolección.



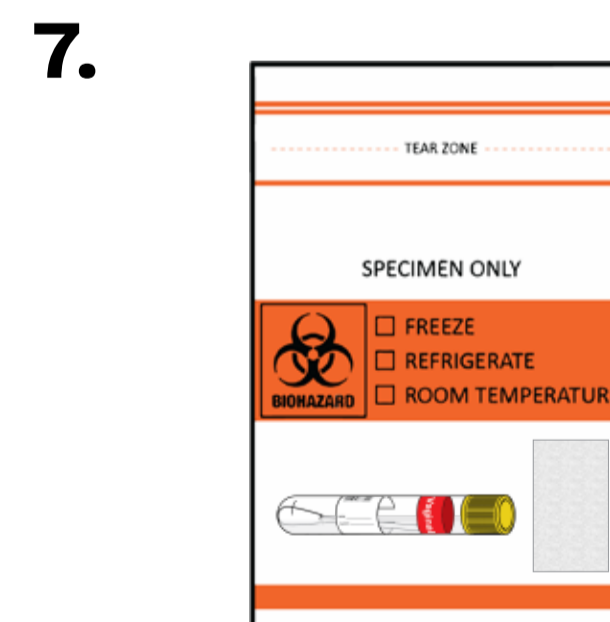
4. Coloque la tapa en el tubo de recolección y asegúrese de que esté cerrado de manera uniforme y firme.



5. Escriba su fecha de nacimiento en formato MM/DD/AAAA en el tubo en el área designada (DOB).



6. Escriba la fecha de recolección de la muestra (fecha de hoy) en formato MM/DD/AAAA en el tubo en el espacio designado (Fecha de recolección).



7. Coloque la muestra en una bolsa de riesgo biológico vacía con la almohadilla absorbente y asegúrese de que el sello esté completamente cerrado.